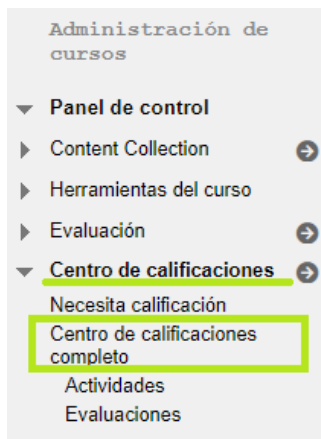


## Estatus de intentos

El centro de calificaciones de su curso puede mostrar diferentes íconos en las actividades que realizan los estudiantes (exámenes, entregas, foros, etc.) para hacer notar su estatus en ese momento, es importante conocer su significado.

1













Desde el menú lateral del curso, expandir la opción **Centro de calificaciones** y dar clic a **Centro de calificaciones completo**.



FIRST NAME	EVALUACIÓN PRIMER	DIARIO TODO PERMITIR
Xochitl María		
Mario	10.00	--
Mauricio	--	7.00

Desde la sección actual se muestran las puntuaciones y estatus de los intentos de los estudiantes, usted puede conocer el significado de cada ícono dando clic al botón **Leyenda de ícono**


2


	Usuario no disponible
	Columna no visible para los usuarios
	Completado
	Necesita calificación
	Anular
	Intento en proceso
	Calificación externa
	Calificación exenta para este usuario
	No contribuye a la calificación del usuario
	Error
	No participante
	La calificación anónima está activada para este elemento

Leyenda de ícono

### Estatus principales

 El ícono **Necesita Calificación** aparece en aquellas actividades que ya fueron completadas por los estudiantes y que requieren de su revisión para ser calificadas.

 El ícono **Intento en proceso** indica que un intento está siendo llevado a cabo en ese momento, si ocurriera una intermitencia en la red del estudiante ese intento podría quedarse en ese estatus y nunca cambiar, en estos casos se sugiere eliminar dicho intento para que el estudiante vuelva a realizar su entrega.

 El ícono de **Columna invisible** indica que, aunque usted puede ver las notas de dicha columna, los estudiantes no verán ninguna calificación asociada a esa actividad.