



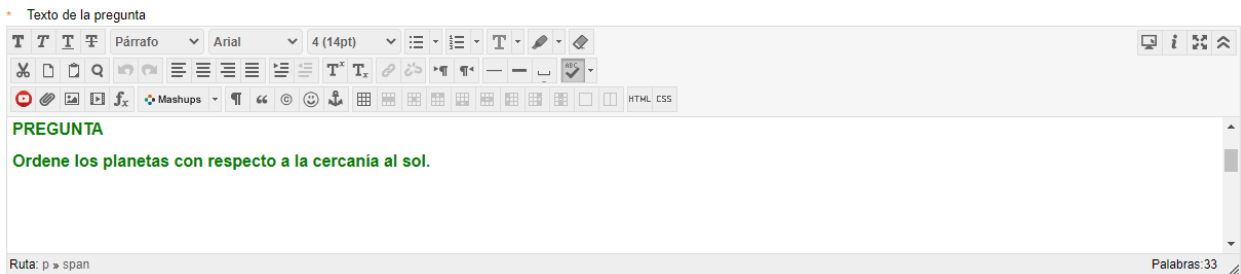
Creación de preguntas desde Blackboard

Tipo de pregunta: Ordenación

Las preguntas de **ordenación** requieren que se brinde una respuesta seleccionando el orden correcto de una serie de elementos o variables. Los usuarios recibirán créditos parciales por las preguntas de ordenación si contestan una parte de la respuesta en forma correcta.

1

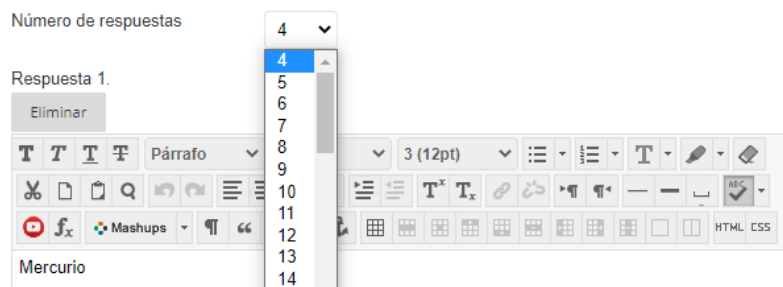
En el menú crear pregunta, seleccione “**Ordenación**”.
Introduzca el texto de la pregunta.



Seleccione el número de respuestas e introduzca las respuestas en el orden correcto.

2

Seleccione el número de elementos de respuesta e introduzca las respuestas en el orden correcto.



3

Seleccione el orden en el cual presentar las respuestas.

RESPUESTAS

Establezca el orden de visualización de los elementos de respuesta.

Orden correcto
Posición: 1

Mercurio

Orden de visualización
Posición correcta: 3

Tierra

Nota:
Una pregunta de ordenación debe tener al menos 2 respuestas y no más de 100.

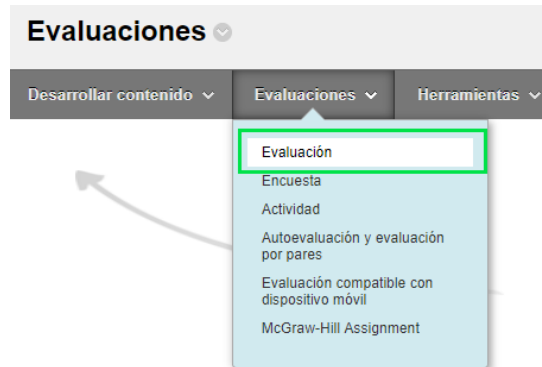


Creación de preguntas desde Blackboard

Crear un examen en Blackboard

1

Dentro del área de contenido donde se colocará el examen ir al menú “**Evaluaciones**” y seleccionar “**Evaluación**”:



Se puede crear un examen nuevo o si ya existe uno se puede seleccionar de la lista. Al dar clic al botón “**Crear**” muestra una pantalla con la información del examen. En “**Nombre**” escribimos el nombre del examen, en “**Descripción**” una descripción del mismo, se llenan las instrucciones y por último dar clic en “**Enviar**”:

2

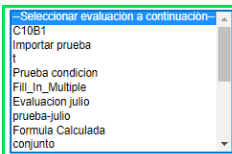
AÑADIR EVALUACIÓN

Cree una evaluación nueva o seleccione una existente para implementarla.

Crear una evaluación nueva

Crear

Añadir una evaluación existente



INFORMACIÓN SOBRE LA EVALUACIÓN

3

Después de haber creado las preguntas del examen, volvemos a la pantalla “**Crear evaluación**”, seleccionamos el nombre del examen que aparece en la tabla (el que se acaba de crear) y le damos clic a “**Enviar**”:

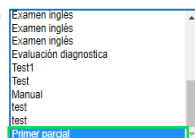
AÑADIR EVALUACIÓN

Cree una evaluación nueva o seleccione una existente para implementarla.

Crear una evaluación nueva

Crear

Añadir una evaluación existente



Haga clic en **Enviar** para continuar. Haga clic en **Cancelar** para salir.

Cancelar Enviar

IMPORTANTE:

Probar el examen una vez terminado antes de estar disponible a los estudiantes.