



# Creación de preguntas desde Blackboard

## Tipo de pregunta: Verdadero/Falso

Una pregunta del tipo **verdadero/falso** muestra dos opciones de respuesta: verdadero/falso. No hay opciones de créditos parciales para este tipo de pregunta.

1

En el menú crear pregunta, seleccione "**verdadero/falso**". Escriba la pregunta en la forma de una oración a la que los estudiantes puedan responder con verdadero o falso.

\* Texto de la pregunta

**PREGUNTA:**  
Las estrellas en la bandera de estados unidos son 25.

Ruta: p » span Palabras: 38

Las opciones de respuesta se limitan a las palabras Verdadero y Falso.

2

### RESPUESTAS

Respuesta  Verdadero  
 Falso

3

Si lo desea, escriba un comentario para las respuestas correctas y las incorrectas.

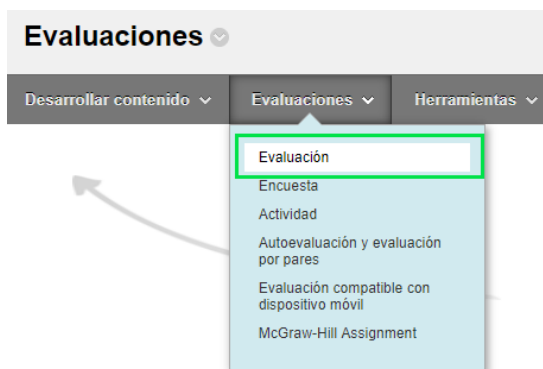


# Creación de preguntas desde Blackboard

## Crear un examen en Blackboard

1

Dentro del área de contenido donde se colocará el examen ir al menú “**Evaluaciones**” y seleccionar “**Evaluación**”:



Se puede crear un examen nuevo o si ya existe uno se puede seleccionar de la lista. Al dar clic al botón “**Crear**” muestra una pantalla con la información del examen. En “**Nombre**” escribimos el nombre del examen, en “**Descripción**” una descripción del mismo, se llenan las instrucciones y por último dar clic en “**Enviar**”:

2

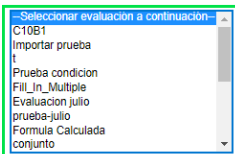
### AÑADIR EVALUACIÓN

Cree una evaluación nueva o seleccione una existente para implementarla.

Crear una evaluación nueva

Crear

Añadir una evaluación existente



### INFORMACIÓN SOBRE LA EVALUACIÓN

3

Después de haber creado las preguntas del examen, volvemos a la pantalla “**Crear evaluación**”, seleccionamos el nombre del examen que aparece en la tabla (el que se acaba de crear) y le damos clic a “**Enviar**”:

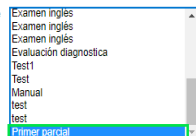
### AÑADIR EVALUACIÓN

Cree una evaluación nueva o seleccione una existente para implementarla.

Crear una evaluación nueva

Crear

Añadir una evaluación existente



Haga clic en **Cancelar** para salir.

Cancelar

Enviar

**IMPORTANTE:**

**Probar el examen una vez terminado antes de estar disponible a los estudiantes.**