

UDLAP®

New Box View
(Visualizar comentarios en actividades)

Tipos de archivos en los que el profesor puede realizar comentarios

Los tipos de documentos compatibles que se pueden ver en la pantalla son:

Documentos de Texto:

'as', 'as3', 'asm', 'bat', 'c', 'cc', 'cmake', 'cpp', 'cs', 'css', 'csv', 'cxx', 'diff', 'doc', 'docx', 'erb', 'gdoc', 'groovy', 'gsheet', 'h', 'haml', 'hh', 'htm', 'html', 'java', 'js', 'less', 'm', 'make', 'ml', 'mm', 'msg', 'ods', 'odt', 'pdf', 'php', 'pl', 'properties', 'py', 'rb', 'rtf', 'sass', 'scala', 'scm', 'script', 'sh', 'sml', 'sql', 'txt', 'vi', 'vim', 'wpd', 'xls', 'xlsm', 'xlsx', 'xml', 'xsd', 'xsl', 'yaml'.

Presentaciones:

'odp', 'ppt', 'pptx'

Imágenes

'ai', 'bmp', 'gif', 'eps', 'jpeg', 'jpg', 'png', 'ps', 'psd', 'svg', 'tif', 'tiff', 'dcm', 'dicm', 'dicom', 'svs', 'tga'

Archivos de audio:

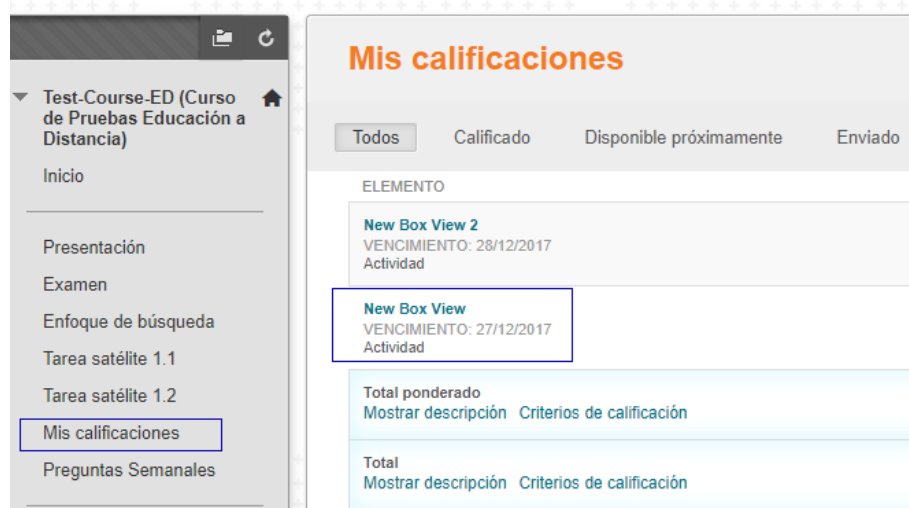
'aac', 'aifc', 'aiff', 'amr', 'au', 'flac', 'm4a', 'mp3', 'ogg', 'ra', 'wav', 'wma'

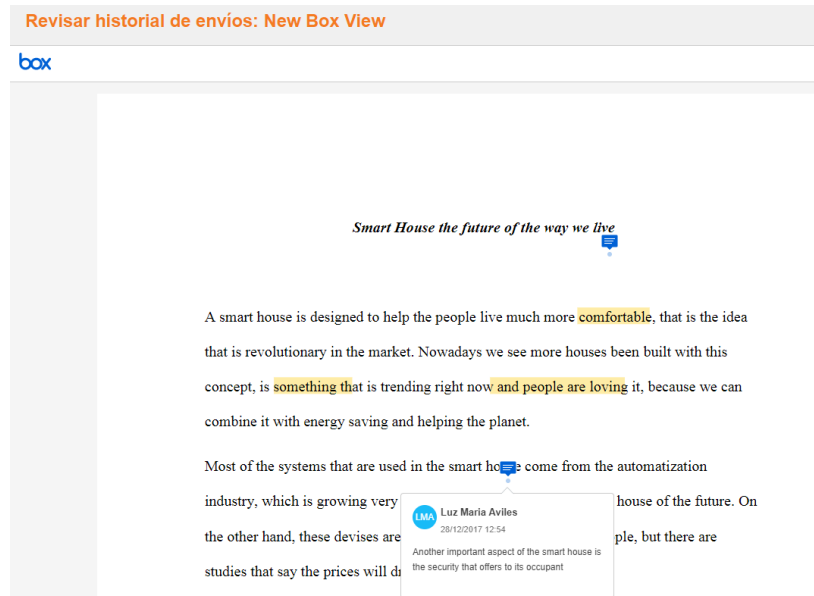
Archivos de video:

'3g2', '3gp', 'avi', 'm2v', 'm2ts', 'm4v', 'mkv', 'mov', 'mp4', 'mpeg', 'mpg', 'ogg', 'mts', 'qt', 'wmv'

Vista del estudiante:

Los estudiantes visualizan los comentarios que el profesor colocó en la actividad dando clic en el área de contenido "Mis calificaciones" y seleccionando la tarea con comentarios:



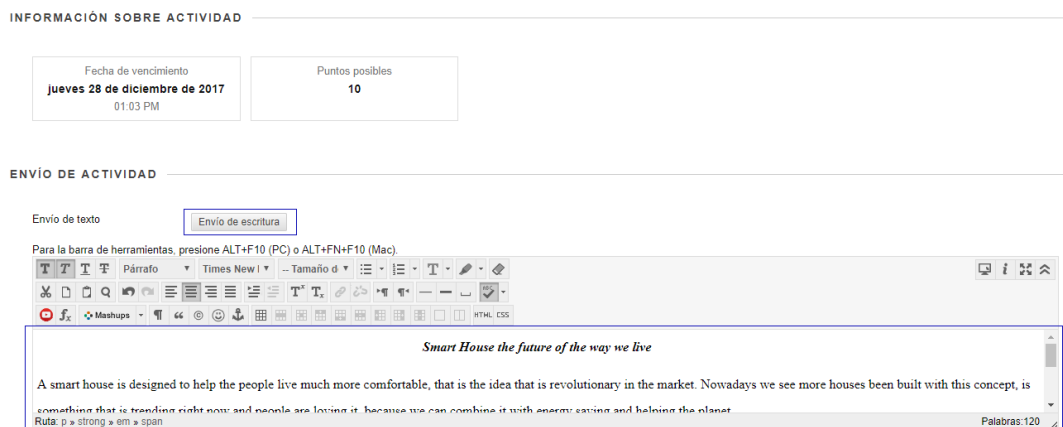


Importante:

Se puede descargar una copia del archivo pero no se verán las anotaciones del profesor, solo se visualizan en pantalla.

Los envíos de actividades que los estudiantes hayan creado con el **editor de contenido** no son compatibles con la calificación en línea, es decir, los envíos de este tipo se visualizan en la ventana, pero **no está disponible la función de anotación**, por lo tanto el profesor no puede colocar comentarios sobre el texto enviado de esta forma:

Editor de contenido:



Nota: Se Pueden visualizar las anotaciones (comentarios) solo después de que los profesores asignen las calificaciones.